




Camilla Pedersen

VM Anlæg fra den. 3/5/2010 til 12/5/2010

<b>Fælles praktisk mål for anlægsgartnerassistenter, plejetechnik og anlægsteknik</b>			
<b>1. praktikperiode / kompetenceniveau 1. praktikperiode / kompetenceniveau</b>			
	Niveau*	Skriv en kommentar	Indsæt billeder – max 3x3 cm
<b>UKRUDTSBEKÆMPELSE</b>			
a. Ukrudtsbekæmpelse, manuel e.			
b. Ukrudtsbekæmpelse, kemisk			
c. Gasafbrænding			
d. Flisudlægning			
e. Dækafgrøder			
f.			
<b>PLANTEARBEJDE</b>			
a. Jordbearbejdning	1	Vi fræsede jorden, rev efter for sten og tørv og løsnede jorden ved plantehulder.	
b. Planter, modtagelse og opbevaring	1	Vi snakkede om opbevaring, lagde nogle planter i omslag og tjekkede planterne for skader inden vi tog dem med.	
c. Plantning af roser, prydbuske, stauder og lign.	1	Vi plantede nogle stauder i en lille bitte have- jeg kan ikke huske hvad gaden hed, det var i Viborg.	
d. Solitære træer, bl.a. opbinding	1	Vi plantede nogle træer og opbandt dem i Ry og langs en gade ved lisborgvej- eller det hedder noget ligende.	
e. Sommerplantning og løg			

e. Hækplantning	1	Vi plantede hæk i Ry.	
g			
<b>TRÆ OG TRÅDARBEJDE</b>			
a. Opsætning af trådhegn			
b. Opsætning af træhegn/læhegne			
c. Opsætning af pergola m.vde			
<b>BESKÆRING VINTER/SOMMER</b>			
a. Udtynding af busketter			
b. Solitære træer			
c. Buske			
d. Roser			
e. Stedsegrønne			
f.			
<b>PLEJE ANLÆG</b>			
a. Vedl. af haveanlæg			
b. Vedl. af grønne områder j.			
c. Hækklipning			
d. Gødningsudbringning samt mængdeberegning.			
e.			
<b>OPMÅLING/AFSÆTNING</b>			
a, Opmåling			
b. Afsætning			
c. Nivellering			
d. Arbejde efter tegning	1	Tegningen vi havde til haven i Ry. Var lidt spændende, det var en fotokopi som var lidt fadet og hun havde lavet nogle ændringer på den del af tegningen man ikke rigtig kunne se. Det var anderledes at prøve at arbejde efter.	

e. Jordberegning			
f.			
<b>STEN OG FLISER, sætning og lægning</b>			
a. Flisebelægning			
b. Støttemure			
c. Trapper			
d. Kantsten			
e. Klinker			
f. Knoldebrosten / piksten			
g. Chaussésten / mosaikbrosten			
h. Kørebanebrosten			
i. Udlægn. perle- / ærte- og nøddesten el. skærver			
j.			
<b>BEFÆSTELSE SARBEJDE</b>			
a. Dimensionering af befæstelser			
b. Opbygning af bundsikring og bærelag			
c. Opbygning af grusstier			
d. Opbygning af befæstelse i asfalt			
e.			
<b>BRUG AF MASKINER</b>			
a. Kædesav			
b. Fræser			
c. Vibratorplade			
d. Vinkelsliber			
e. Plantebor			
f. Græsslåmaskine			
g. Såmaskine			
h. Vibrationstromle			
i. Alm. vedligehold af maskiner, olieskift m.m. j.			
k.			
<b>GRÆSETBLERING</b>			
a. Jordbearbejdning	1	Vi brugte noget harvet muld, mener jeg de sagde det hed, til rulle græsset	
b. Finplanering	1	Vi rev jorden og tromlede den i Ry	

		inden vi såede græs.	
c. Græssåning	1	Vi såede græsfrø der hvor der havde vært sne skimmel og i Ry.	
d.			
<b>GRÆSPLEJE</b>			
a. Klipping	1	Vi klippede græsset inden vi rettede områderne med sneskimmel.	
b. Vertikalskæring			
c. Luftning			
d. Græstørvsarbejde	1	Vi samlede en masse græstørv i Ry. Et sted for ikke at skade hækplanterne.	
e. Gødning af plæner			
f.			

\*Efter hvert mål /emne angives elevens niveau ud fra følgende:

**Niveau 0**, eleven har endnu ikke arbejdet med emnet i praktikperioden

**Niveau 1**, eleven har arbejdet med emnet under instruktion

**Niveau 2**, eleven kan i samarbejde med andre udføre emnet tilfredsstillende

**Niveau 3**, eleven kan selvstændigt udføre emnet i tilfredsstillende kvalitet

**Niveau 4**, eleven er fuldt fortrolig med emnet, samt kan planlægge og udføre emnet selvstændigt i en fuldt tilfredsstillende kvalitet